




Visionen leben



ASV für den präzisen Weitschuss



Auch auf weite Distanzen immer Fleck halten:
Einfach per Klick gleicht die Absehensschnellverstellung die Visierline an den Geschossabfall an. Die ASV lässt sich auf alle gängigen Jagdlaborierungen abstimmen und ist als Option sowie zum Nachrüsten für alle ZEISS Zielfernrohre lieferbar.

www.zeiss.de/sportsoptics



We make it visible.

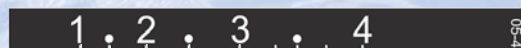
Sicherer Treffen auf weite Distanzen

Die innovative Lösung von Carl Zeiss.

Den waidgerechten Schuss sicher zu platzieren, erfordert viel Erfahrung und die perfekte Ausrüstung. Mit der Absehensschnellverstellung (ASV) macht Carl Zeiss hochpräzise Feinverstellung erstmals für die jagdliche Anwendung nutzbar.

Die neue ASV ist arretierbar und schützt so vor unbeabsichtigtem Verstellen beim Führen der Waffe. Mit einer Auswahl von Metallfolien kann die neue ASV auf alle gängigen Jagdkaliber abgestimmt werden. Der Jäger kann nun auch unter schwierigen Bedingungen rasch und einfach die gewünschte Entfernung einstellen und auf große Distanzen „Fleck halten“.

Die Anpassung der Schnellverstellung an die Ballistik Ihrer Jagdmunition erfolgt einfach über die Metallfolien. Sie sind für alle gängigen Jagdkaliber im Lieferumfang enthalten.




Carl Zeiss liefert zu jedem Zielfernrohr mit ASV zweimal fünf Metallfolien. Sie sind von 100 bis 300 Meter in 50 Meter-Schritten unterteilt und von 300 bis 400 Meter in 25 Meter-Schritten.

So einfach funktioniert das Einschießen der ASV:

1. Einschießen auf 100 m wie gewohnt. Detaillierte Gebrauchshinweise finden Sie unter www.zeiss.de/asv
2. Schraube lösen. Deckel abnehmen und den nun sichtbaren Mitnehmer auf Anschlag setzen. Den Verstellknopf auf 0-Position setzen, Deckel aufsetzen und sichern. Das Zielfernrohr ist jetzt auf 100 m Fleck eingeschossen, der Knopf steht auf Anschlag 0.
3. Ballistische Angaben der benutzten Laborierung mit den Werten der ASV-Tabelle vergleichen und die am nächsten liegende Metallfolie auswählen und anbringen. Stehen die ballistischen Informationen lediglich auf Basis der GEE zur Verfügung, finden Sie die entsprechenden Umrechnungshinweise in den Gebrauchshinweisen der ASV.

Die ASV ist für alle ZEISS Zielfernrohre als Option unter der Bestellnummer 521963 lieferbar. Alle ZEISS Zielfernrohre des Victory- und Classic-Programms* können von unserem Kundendienst mit der ASV nachgerüstet werden.



„Drüber halten“: 300 m-Schuss „Fleck halten“: 300 m-Schuss ohne Absehensschnellverstellung mit Absehensschnellverstellung

ASV Folie	Entfernung in m	100	150	200	250	300	325	350	375	400
1	Anzahl Klicks	0	1	4	7	10	12	14	16	18
	Korrektur in cm	⊕	1,5	8	17,5	30	39	49	60	72
2	Anzahl Klicks	0	2	5	9	13	16	18	21	24
	Korrektur in cm	⊕	3	10	22,5	39	52	63	78,75	96
3	Anzahl Klicks	0	3	6	11	16	18	21	24	27
	Korrektur in cm	⊕	4,5	12	27,5	48	58,5	73,5	90	108
4	Anzahl Klicks	0	3	8	13	19	23	26	29	33
	Korrektur in cm	⊕	4,5	16	32,5	57	74,75	91	108,75	132
5	Anzahl Klicks	0	4	9	15	22	27	30	34	39
	Korrektur in cm	⊕	6	18	37,5	66	87,75	105	127,5	156

* Ausnahme Victory Diavari 6-24 x 56 T* und 6-24 x 72 T*.

So profitieren Sie als ZEISS Partner von der ASV:

Die ASV erweitert den Einsatzbereich klassischer Jagdzielfernrohre und setzt so einen wichtigen Impuls im Markt. Für Sie als kompetenter Fachhändler ist die ASV ein wertvolles Instrument der Kundenbindung und fördert zusätzlich Ihren Munitionsumsatz.

Zusätzliche wertvolle Tipps zur ASV finden Sie unter www.zeiss.de/asv

Carl Zeiss Sports Optics
Gloelstraße 3-5
D-35576 Wetzlar
www.zeiss.de/asv



We make it visible.